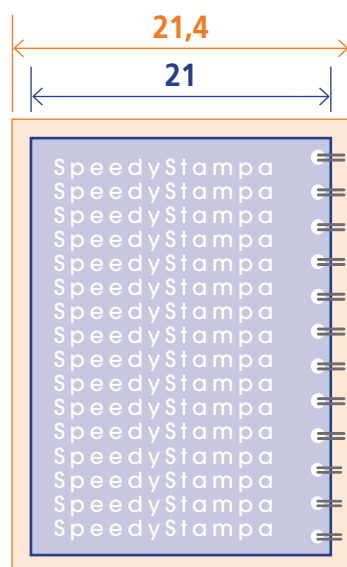


# Come preparare un file corzetto

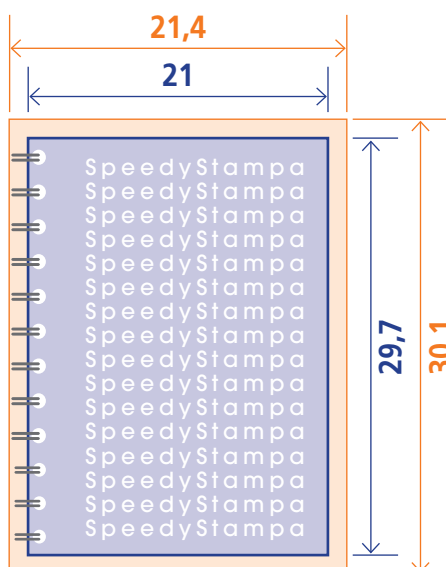
## RIVISTA SPIRALE METALLICA FORMATO DIN A4 VERTICALE 21x29,7 cm

Possibilità di orientamento verticale e orizzontale

**PAGINE PARI**  
(pagine di sinistra e  
retro copertina)



**PAGINE DISPARI**  
(pagine di destra e  
copertina)



**DIMENSIONE FILE**  
compreso margine di rifilo  
di 2 mm per ogni lato  
21,4x30,1 cm

**FORMATO FINALE  
DELLO STAMPATO**  
aperto: 42x29,7 cm  
chiuso: 21x29,7 cm

**Risoluzione richiesta:**  
300 dpi

**File accettati:**  
pdf  
(per conversioni da altri formati vedi FAQ)

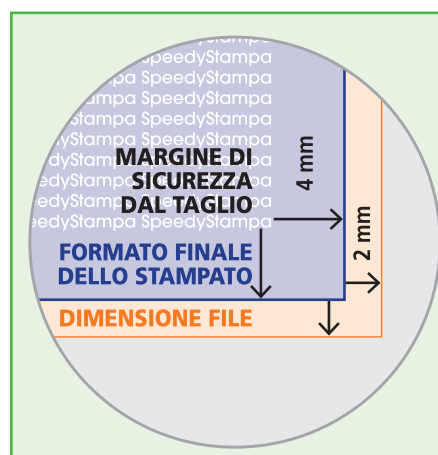
**Metodo colore:**  
CMYK

**Avvertenze:**  
Tutti i testi devono essere  
convertiti in curve

**Misure espresse in centimetri**

Lo schema non è in scala

**I FILE INVIATI DOVRANNO ESSERE NUMERATI  
IN MODO CRONOLOGICO O DISPOSTI IN UN PDF UNICO  
IN SEQUENZA DI LETTURA.  
LE PAGINE DEVONO ESSERE SINGOLE E NON AFFIANCATE.**



### **MARGINE DI SICUREZZA DAL TAGLIO** (minimo 15 mm lato spirale e 4 mm altri lati)

Definisce un margine di sicurezza dal taglio oltre il quale sconsigliamo di impaginare testi, al fine di evitare tagli indesiderati.

### **FORMATO FINALE DELLO STAMPATO**

Definisce la dimensione effettiva dello stampato che sarà prodotto.  
Colori di sfondo, fotografie e grafica devono smarginare oltre la dimensione dello stampato fino alla dimensione del file.

### **DIMENSIONE FILE (Compreso margine di rifilo di 2 mm per ogni lato)**

Definisce la dimensione del documento che stamperemo.  
La dimensione del file è maggiore di 2 mm per ogni lato del prodotto stampato.

### **FORMATO PERSONALIZZATO**

Assicurati di creare un file seguendo le regole illustrate.